



ТЕРРИТОРИАЛЬНЫЙ ОРГАН
ФЕДЕРАЛЬНОЙ СЛУЖБЫ
ГОСУДАРСТВЕННОЙ СТАТИСТИКИ
ПО НИЖЕГОРОДСКОЙ ОБЛАСТИ

Индекс цен производителей промышленных товаров по Нижегородской области



Март 2023 года



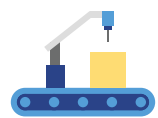
ФЕДЕРАЛЬНАЯ СЛУЖБА
ГОСУДАРСТВЕННОЙ СТАТИСТИКИ
Территориальный орган Федеральной службы
государственной статистики по Нижегородской области

Индекс цен производителей промышленных товаров

март 2023 года

01 ИНДЕКСЫ ЦЕН ПРОИЗВОДИТЕЛЕЙ
И ПОТРЕБИТЕЛЬСКИХ ЦЕН

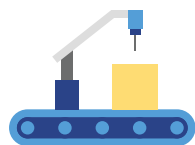
02 ИНДЕКСЫ ЦЕН ПРОИЗВОДИТЕЛЕЙ ПО
ОТДЕЛЬНЫМ ВИДАМ ЭКОНОМИЧЕСКОЙ
ДЕЯТЕЛЬНОСТИ



ИНДЕКСЫ ЦЕН ПРОИЗВОДИТЕЛЕЙ И ПОТРЕБИТЕЛЬСКИХ ЦЕН

В % К ПРЕДЫДУЩЕМУ МЕСЯЦУ

МАРТ 2023 г. К ФЕВРАЛЮ 2023 г., %



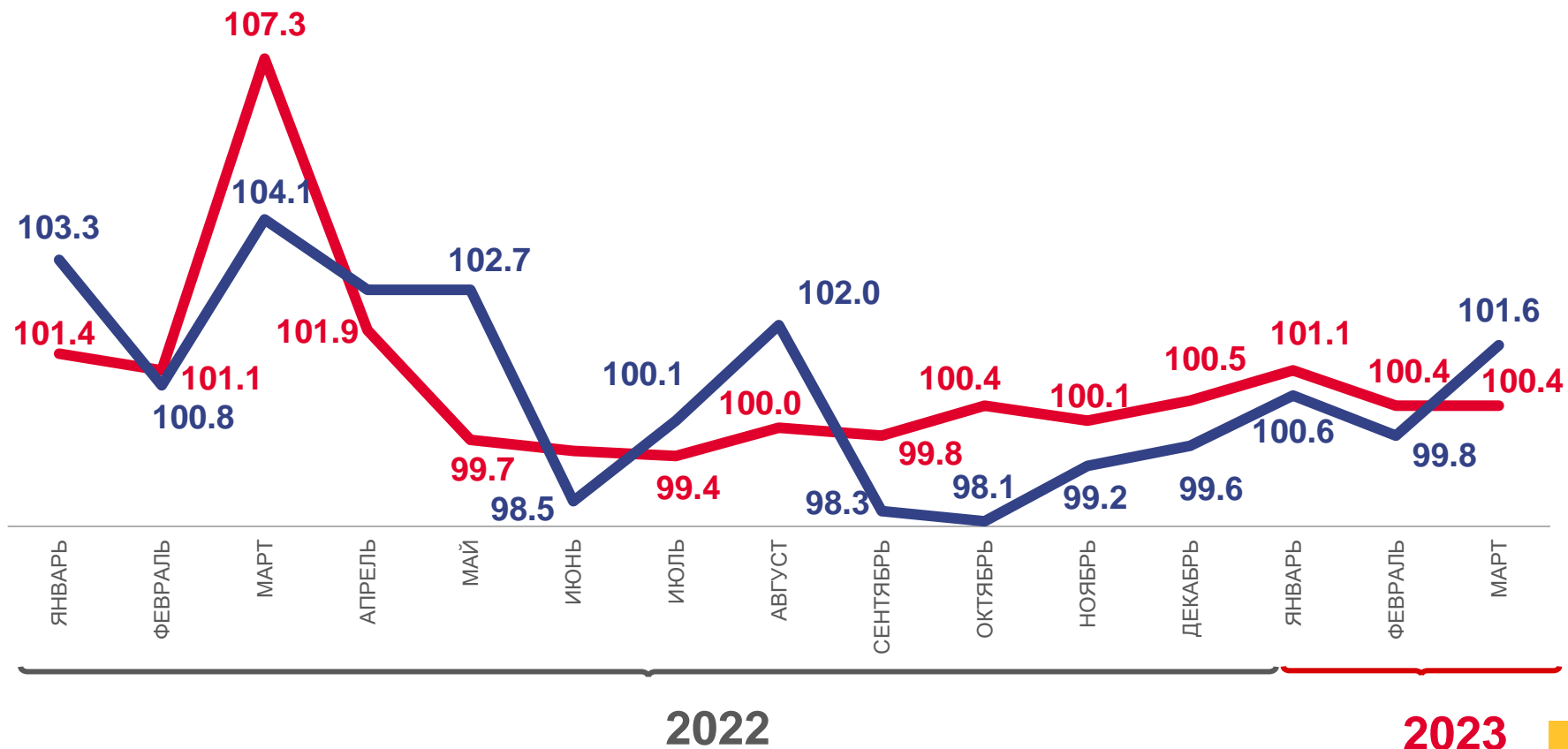
101,6

Индекс цен производителей
(на внутренний рынок)



100,4

Индекс потребительских цен

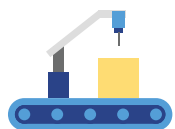


Цены производителей промышленных товаров



Потребительские цены на товары и услуги

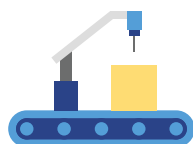




ИНДЕКСЫ ЦЕН ПРОИЗВОДИТЕЛЕЙ И ПОТРЕБИТЕЛЬСКИХ ЦЕН

В % К ДЕКАБРЮ ПРЕДЫДУЩЕГО ГОДА

МАРТ 2023 г. К ДЕКАБРЮ 2022 г., %



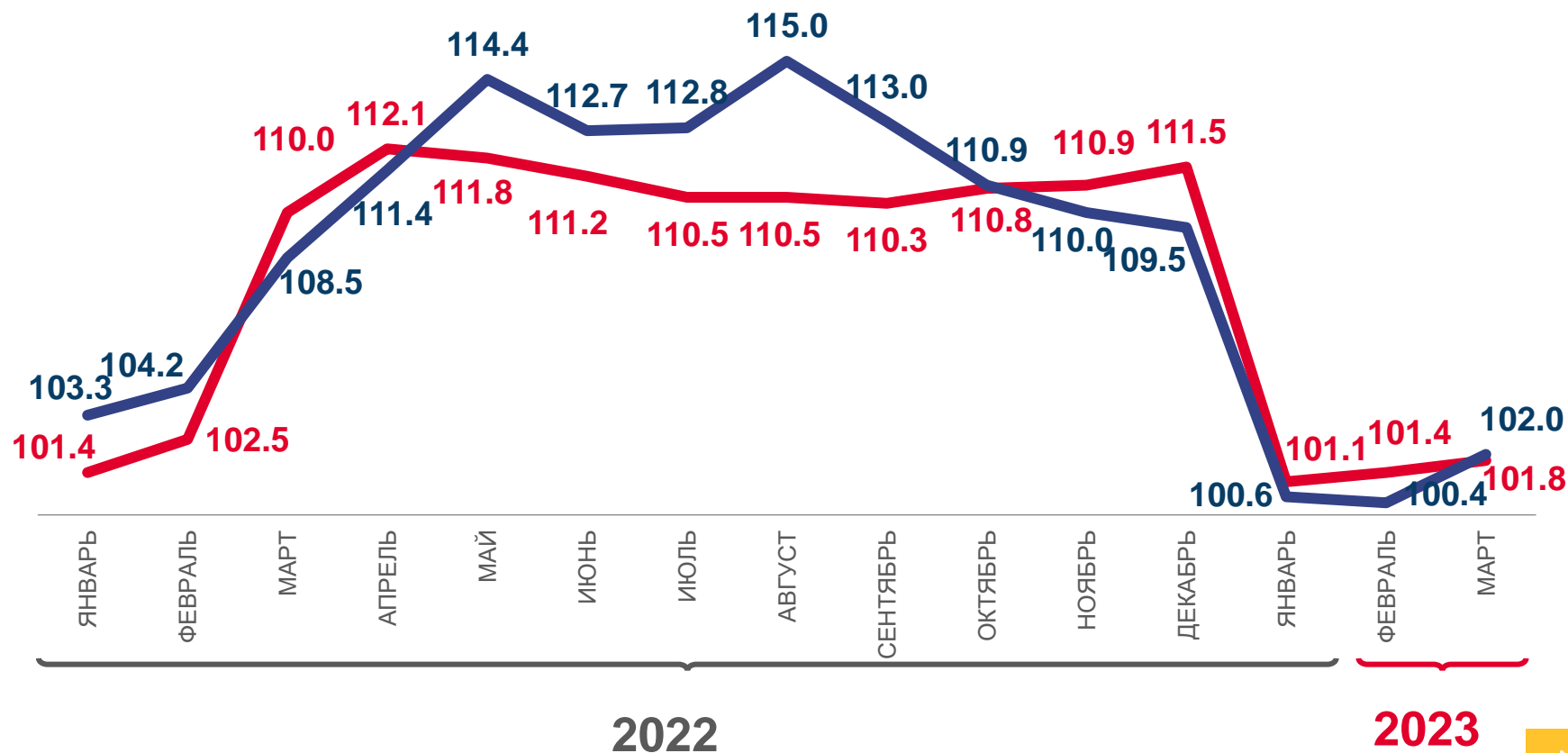
100,4

Индекс цен производителей
(на внутренний рынок)



101,4

Индекс потребительских цен

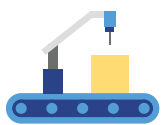


Цены производителей промышленных товаров



Потребительские цены на товары и услуги

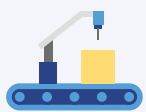




ИНДЕКСЫ ЦЕН ПРОИЗВОДИТЕЛЕЙ ПРОМЫШЛЕННЫХ ТОВАРОВ

(НА ВНУТРЕННИЙ РЫНОК)
В % К ПРЕДЫДУЩЕМУ МЕСЯЦУ

МАРТ 2023 г. К ФЕВРАЛЮ 2023 г., %



101,6

Индекс цен производителей



100,0

Добыча полезных ископаемых



101,7

Обработывающие производства



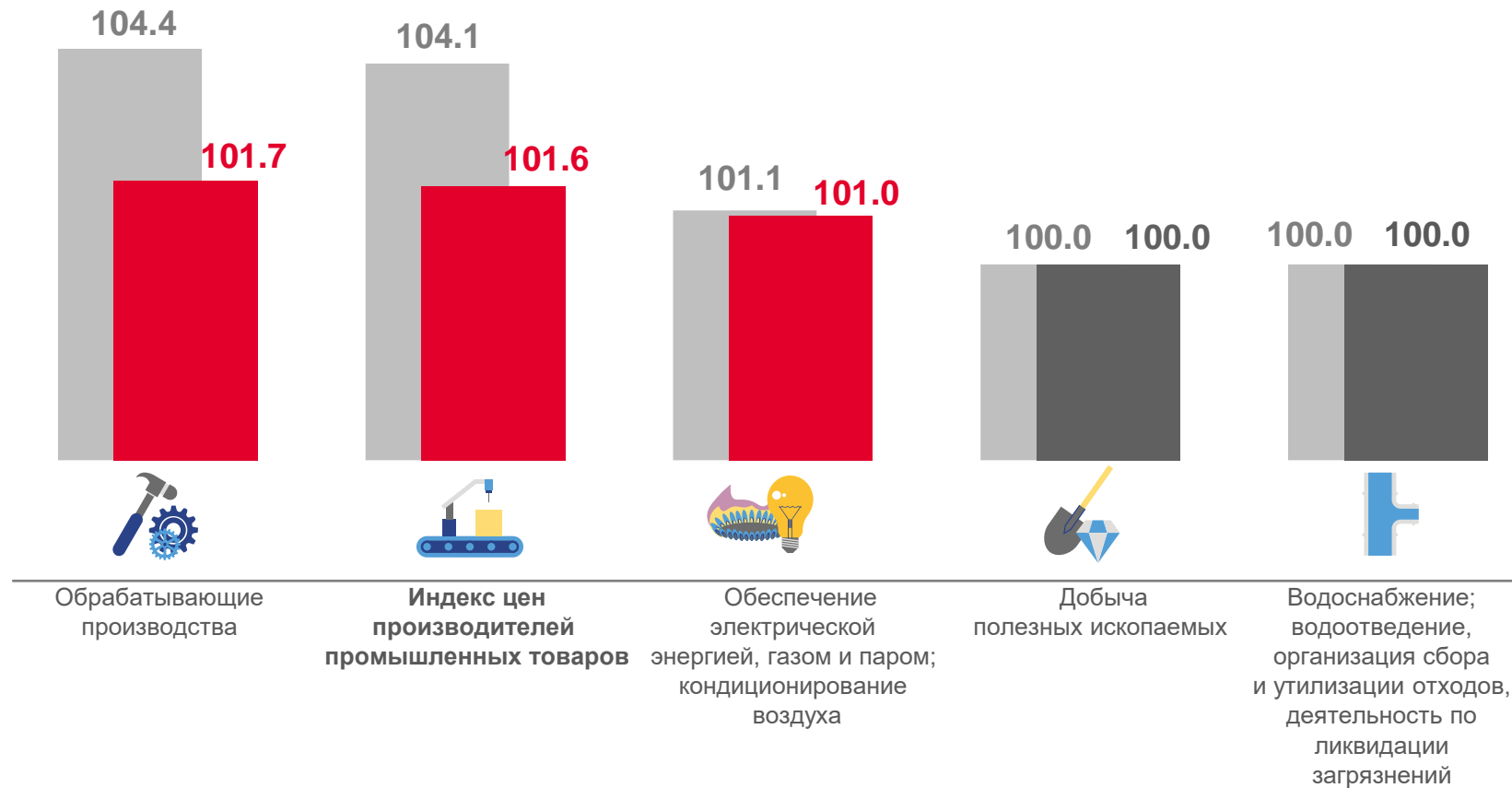
101,0

Обеспечение электрической энергией, газом и паром; кондиционирование воздуха



100,0

Водоснабжение; водоотведение, организация сбора и утилизации отходов, деятельность по ликвидации загрязнений



■ Март 2022 г.

■ Март 2023 г.

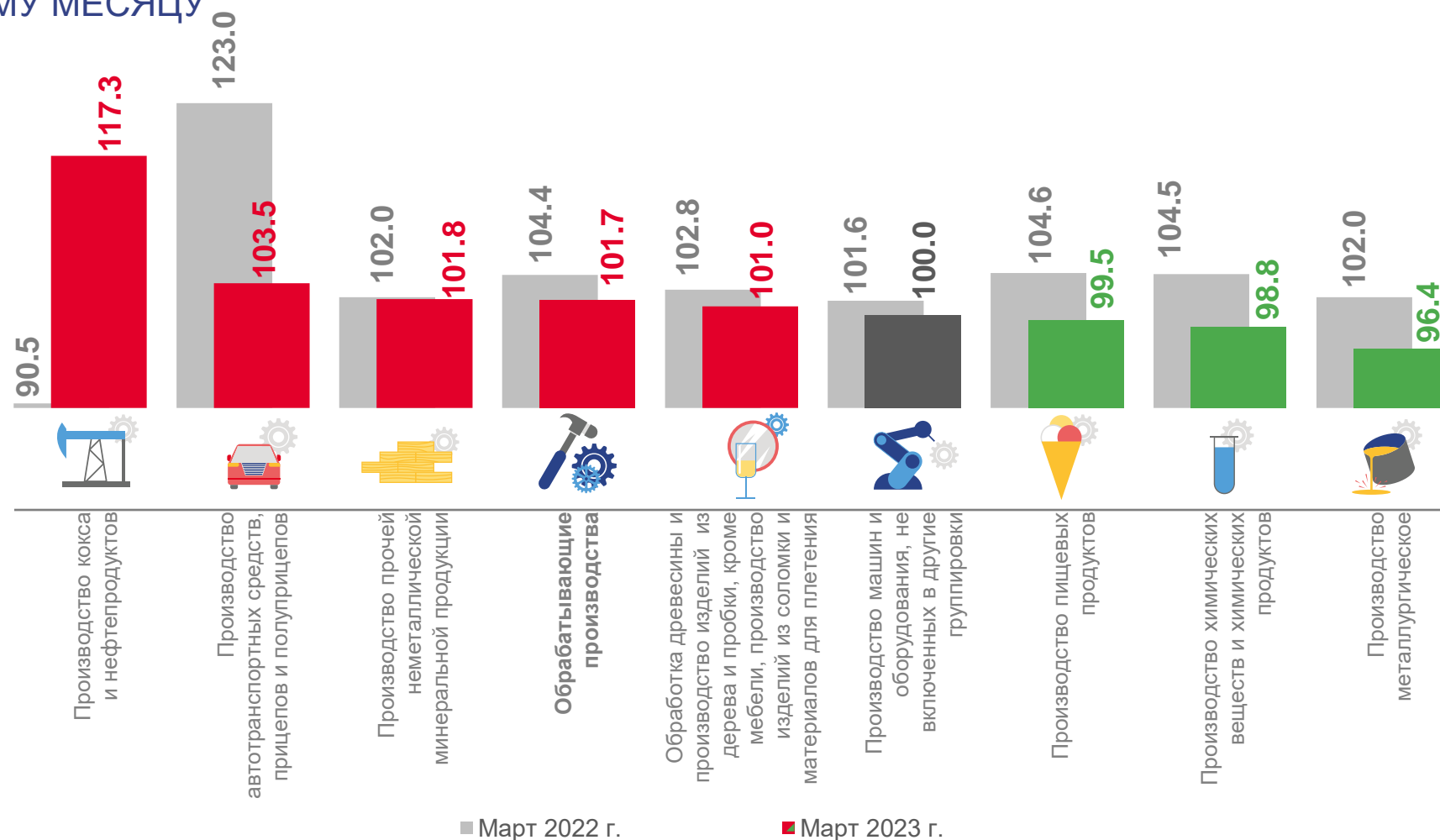





ИНДЕКСЫ ЦЕН ПРОИЗВОДИТЕЛЕЙ ПО ОБРАБАТЫВАЮЩИМ ПРОИЗВОДСТВАМ (НА ВНУТРЕННИЙ РЫНОК)

В % К ПРЕДЫДУЩЕМУ МЕСЯЦУ

МАРТ 2023 г. К ФЕВРАЛЮ 2023 г., %





ИНДЕКСЫ ЦЕН ПРОИЗВОДИТЕЛЕЙ ПО ОБЕСПЕЧЕНИЮ ЭЛЕКТРИЧЕСКОЙ ЭНЕРГИЕЙ

В % К ПРЕДЫДУЩЕМУ МЕСЯЦУ

МАРТ 2023 г. К ФЕВРАЛЮ 2023 г., %



101,0

Обеспечение электрической энергией,
газом и паром; кондиционирование воздуха



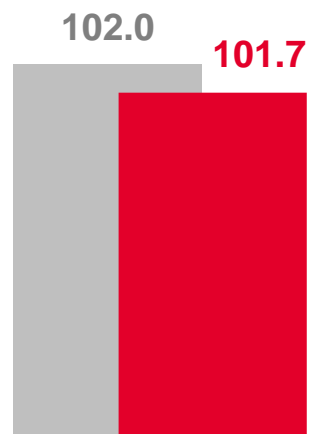
101,7

Производство, передача
и распределение электроэнергии

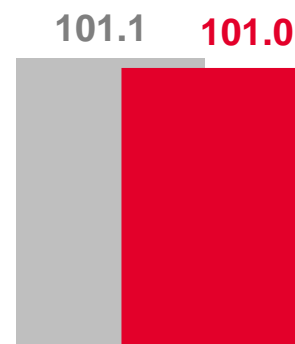


100,0

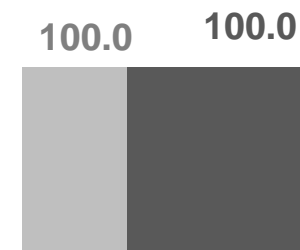
Производство, передача и распределение пара
и горячей воды; кондиционирование воздуха



Производство, передача и
распределение электроэнергии



Обеспечение электрической энергией,
газом и паром; кондиционирование
воздуха

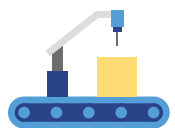


Производство, передача и
распределение пара и горячей
воды; кондиционирование
воздуха

■ Март 2022 г.

■ Март 2023 г.

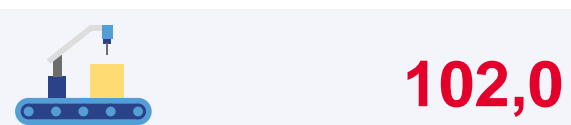




ИНДЕКСЫ ЦЕН ПРОИЗВОДИТЕЛЕЙ ПРОМЫШЛЕННЫХ ТОВАРОВ

(НА ВНУТРЕННИЙ РЫНОК)
В % К ДЕКАБРЮ ПРЕДЫДУЩЕГО ГОДА

МАРТ 2023 г. К ДЕКАБРЮ 2022 г., %



Индекс цен производителей



Добыча полезных ископаемых



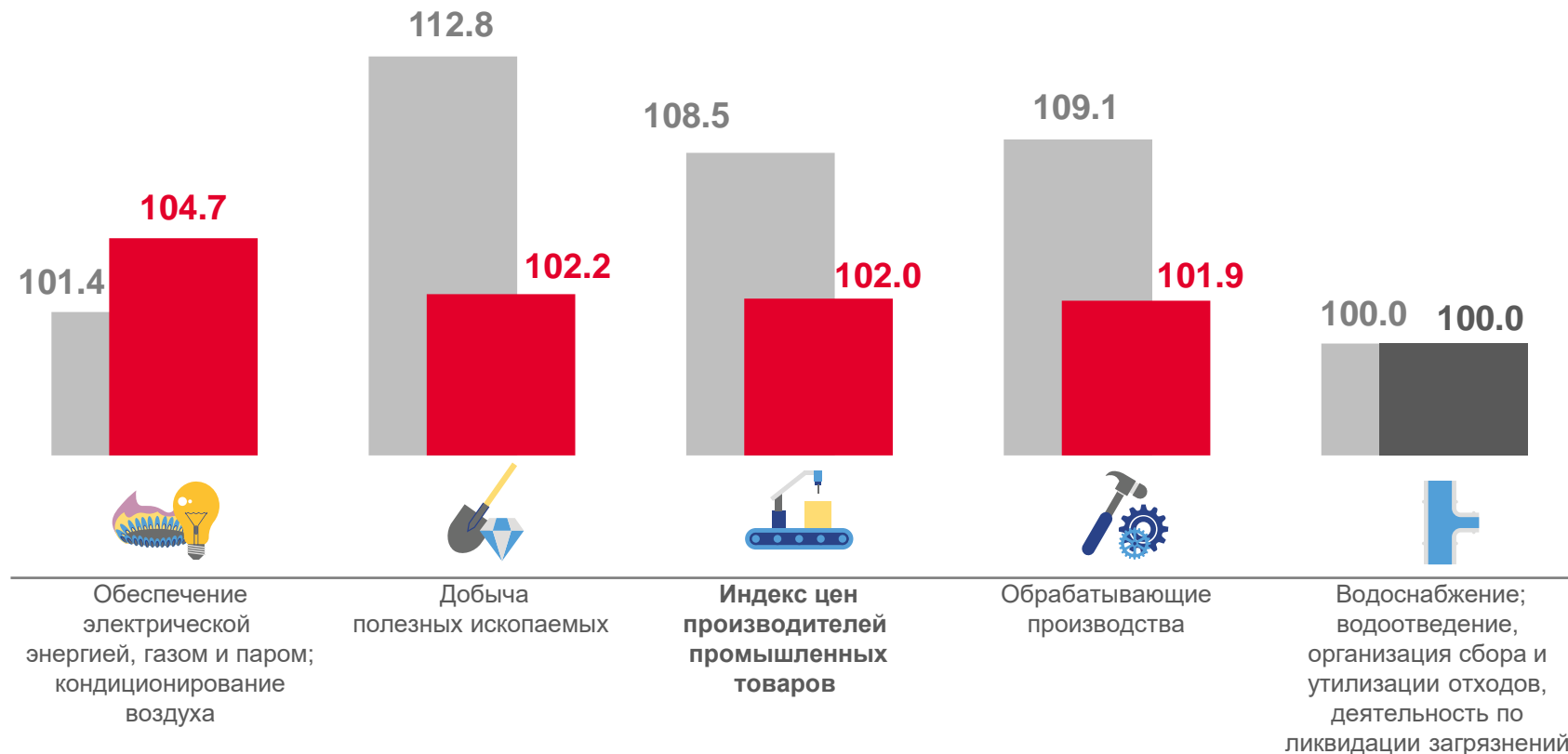
Обрабатывающие производства



Обеспечение электрической энергией,
газом и паром; кондиционирование воздуха



Водоснабжение; водоотведение,
организация сбора и утилизации отходов,
деятельность по ликвидации загрязнений



■ Март 2022 г.

■ Март 2023 г.





ИНДЕКСЫ ЦЕН ПРОИЗВОДИТЕЛЕЙ ПО ОБРАБАТЫВАЮЩИМ ПРОИЗВОДСТВАМ (НА ВНУТРЕННИЙ РЫНОК) В % К ДЕКАБРЮ ПРЕДЫДУЩЕГО ГОДА

МАРТ 2023 г. К ДЕКАБРЮ 2022 г., %



101,9

Обрабатывающие производства



99,4

Производство пищевых продуктов



107,4

Производство кокса и нефтепродуктов



103,6

Производство химических веществ и химических продуктов



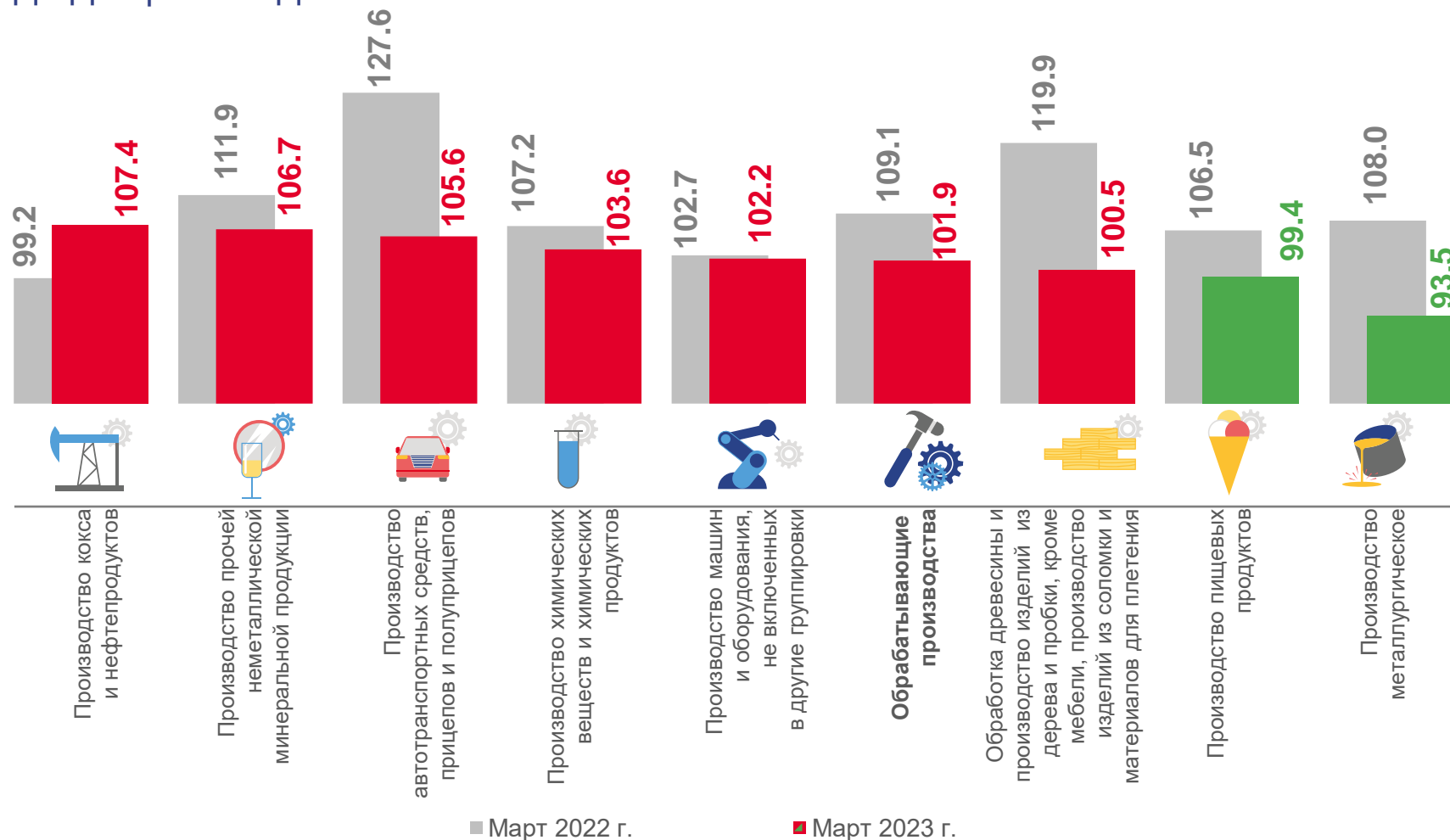
106,7


Производство прочей неметаллической минеральной продукции



105,6

Производство автотранспортных средств, прицепов и полуприцепов





ИНДЕКСЫ ЦЕН ПРОИЗВОДИТЕЛЕЙ ПО ОБЕСПЕЧЕНИЮ ЭЛЕКТРИЧЕСКОЙ ЭНЕРГИЕЙ

В % К ДЕКАБРЮ ПРЕДЫДУЩЕГО ГОДА

МАРТ 2023 г. К ДЕКАБРЮ 2022 г., %



104,7

Обеспечение электрической энергией,
газом и паром; кондиционирование воздуха



107,7

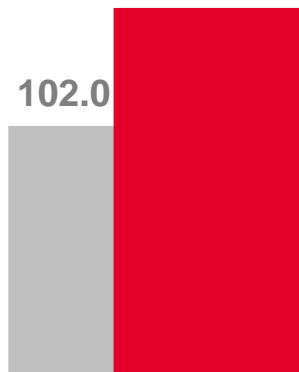
Производство, передача
и распределение электроэнергии



101,1



Производство, передача и распределение пара
и горячей воды; кондиционирование воздуха

102.0



Производство, передача и
распределение электроэнергии

101.4



Обеспечение электрической энергией,
газом и паром; кондиционирование
воздуха

100.6

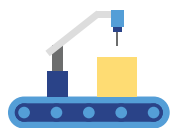


Производство, передача и
распределение пара и горячей
воды; кондиционирование
воздуха

■ Март 2022 г.

■ Март 2023 г.






ИНДЕКСЫ ЦЕН ПРОИЗВОДИТЕЛЕЙ ПРОМЫШЛЕННЫХ ТОВАРОВ

(НА ВНУТРЕННИЙ РЫНОК)

В % К СООТВЕТСТВУЮЩЕМУ МЕСЯЦУ ПРЕДЫДУЩЕГО ГОДА

МАРТ 2023 г. К МАРТУ 2022 г., %




Индекс цен производителей



Добыча полезных ископаемых



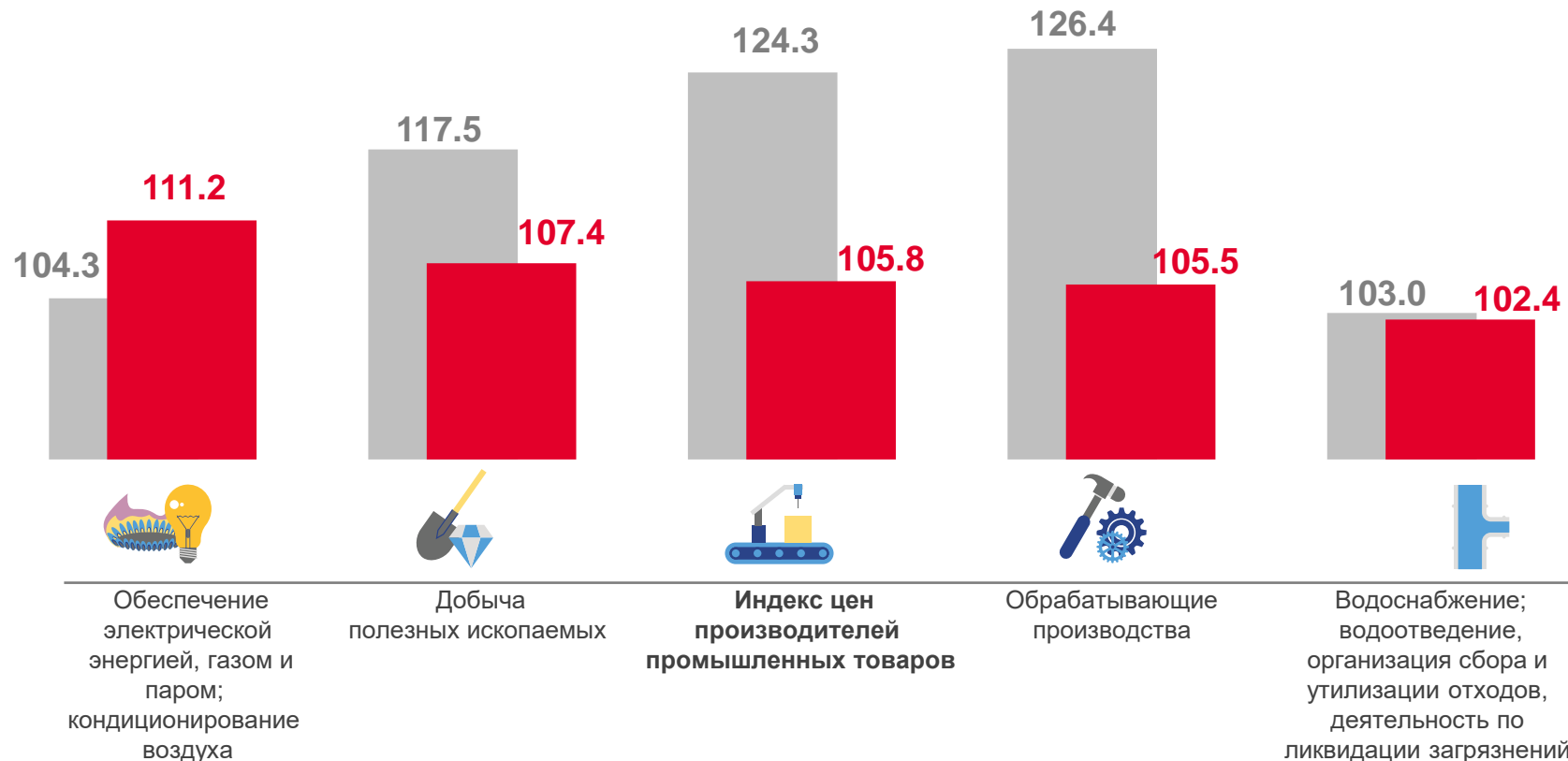
Обрабатывающие производства



Обеспечение электрической энергией, газом и паром; кондиционирование воздуха



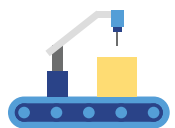
Водоснабжение; водоотведение, организация сбора и утилизации отходов, деятельность по ликвидации загрязнений



■ Март 2022 г.

■ Март 2023 г.



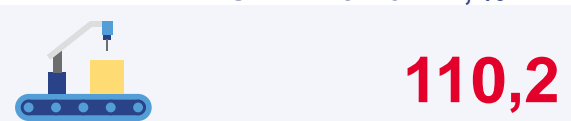


ИНДЕКСЫ ЦЕН ПРОИЗВОДИТЕЛЕЙ ПРОМЫШЛЕННЫХ ТОВАРОВ

(НА ВНУТРЕННИЙ РЫНОК)

В % К СООТВЕТСТВУЮЩЕМУ ПЕРИОДУ ПРЕДЫДУЩЕГО ГОДА

ЯНВАРЬ-МАРТ 2023 г.
К ЯНВАРЮ-МАРТУ 2022 г., %



Индекс цен производителей



Добыча полезных ископаемых



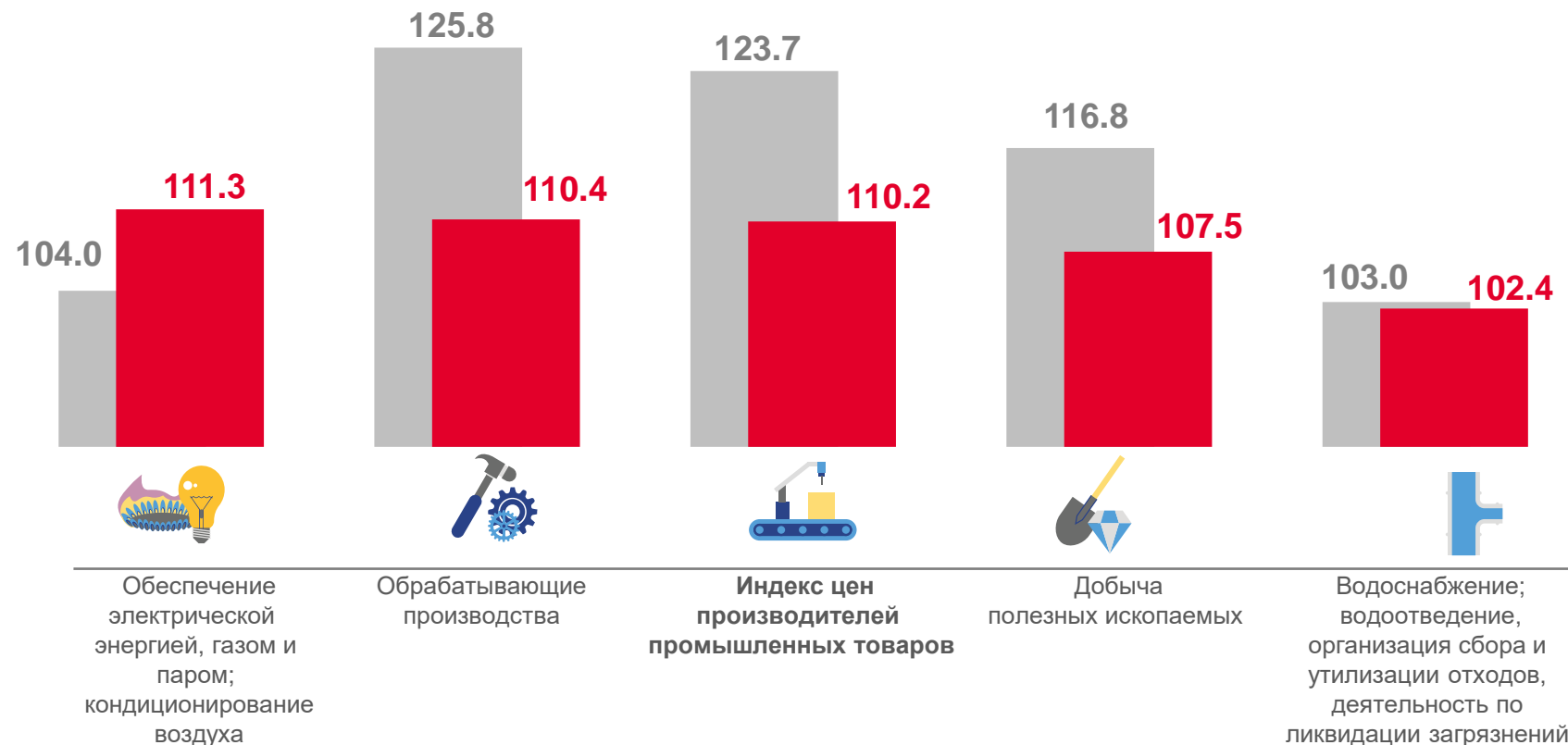
Обрабатывающие производства



Обеспечение электрической энергией, газом и паром; кондиционирование воздуха



Водоснабжение; водоотведение, организация сбора и утилизации отходов, деятельность по ликвидации загрязнений



■ Январь-март 2022 г.

■ Январь-март 2023 г.

